

# Instrukcja dla Kandydata na Uprawnienia Budowlane PIIB

## 1. Rejestracja i aktywacja konta


Aby zarejestrować konto kandydata na stronie portal.piib.org.pl należy:

- wejść na stronę <https://portal.piib.org.pl/logowanie-kandydata>
- kliknąć w przycisk rejestracja dla kandydatów




The screenshot shows the login page for candidates on the PIIB portal. At the top left is the logo of the Polish Association of Building Engineers (PIIB). The main heading reads 'PORTAL POLSKIEJ IZBY INŻYNIERÓW BUDOWNICTWA'. Below this, there is a section for candidate login with the text 'Logowanie dla kandydatów na uprawnienia budowlane:'. It includes two input fields labeled 'email' and 'hasło', and a 'ZALOGUJ' button. A message box below the login fields states: 'Jeżeli jesteś zarejestrowanym użytkownikiem i członkiem Okręgowej Izby Inżynierów Budownictwa, kliknij tu, aby się zalogować, a następnie przejdź do zakładki postępowania.' At the bottom, there is a link 'Nie pamiętasz hasła? Kliknij tutaj' and a 'REJESTRACJA DLA KANDYDATÓW' button, which is highlighted with a red rectangular border.

- uzupełnić formularz i kliknąć przycisk **Zarejestruj się**



**PORTAL  
POLSKIEJ  
IZBY INŻYNIERÓW  
BUDOWNICTWA**



Rejestracja w systemie — Wypełnienie formularza — Wybór terminu spotkania — Wniosek złożony

### Rejestracja kandydata

Po zarejestrowaniu będziesz mógł złożyć wniosek o przystąpienie do egzaminów na uprawnienia budowlane.

imię

nazwisko

email

hasło

Hasło musi składać się z minimum 8 znaków, zawierać wielką literę, znak specjalny (@\$!%\*#?&\_) i cyfrę.

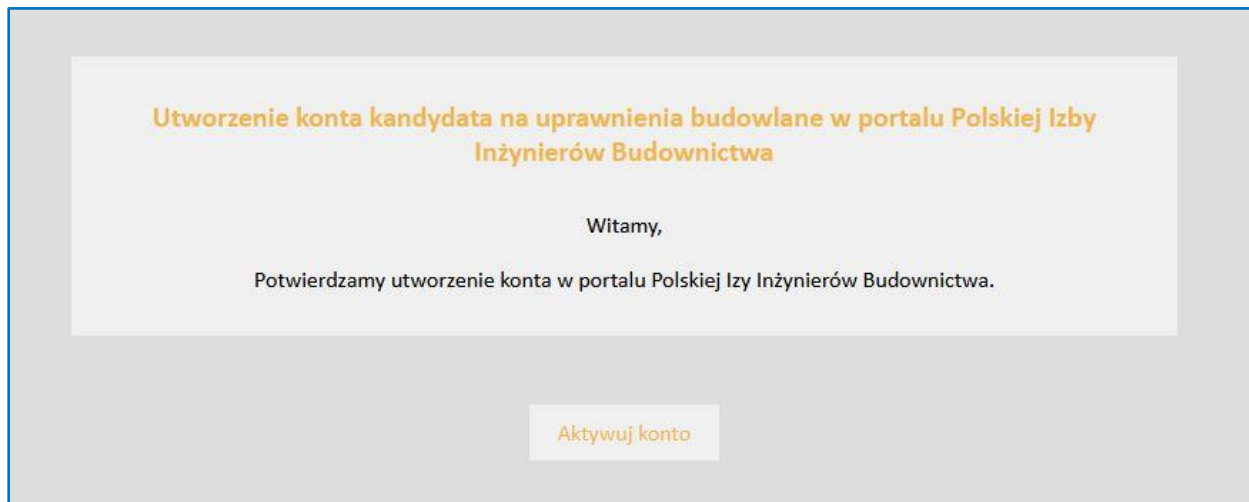
powtórz hasło

PESEL

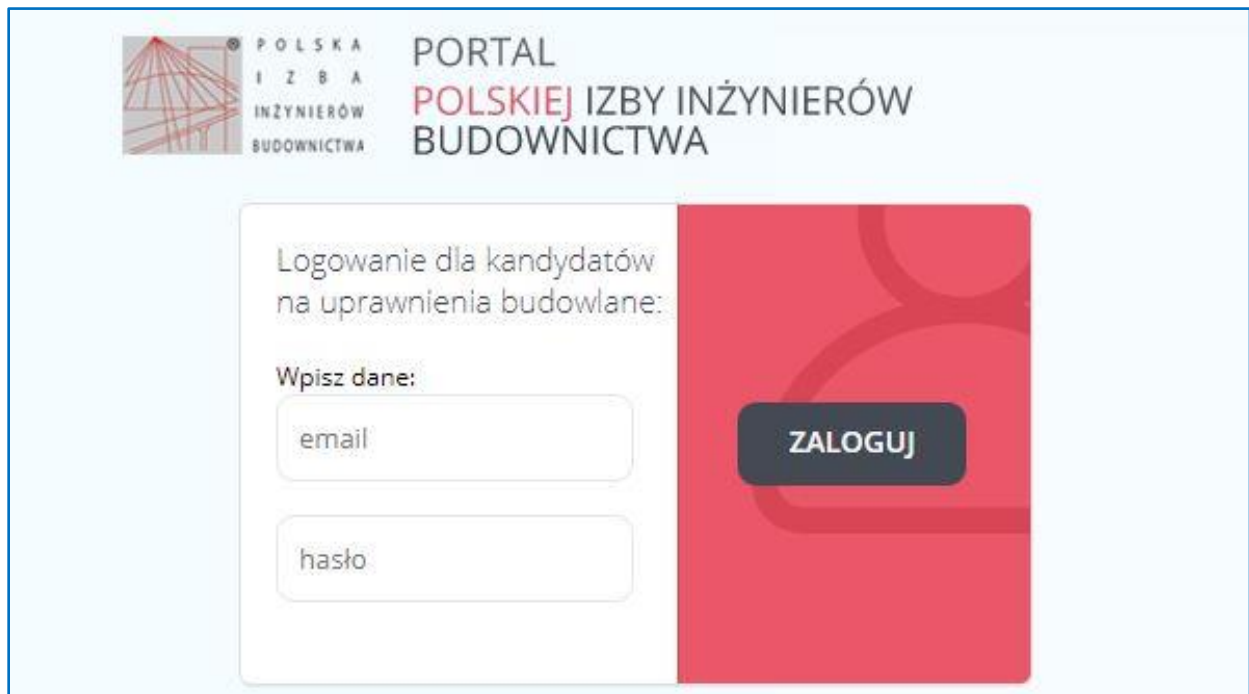
Administratorem danych osobowych jest **Polska Izba Inżynierów Budownictwa, ul. Kujawska 1 00-793 Warszawa**. Dane wpisane w formularzu rejestracyjnym będą przetwarzane w celu rejestracji wniosku na egzaminy na uprawnienia budowlane zgodnie z [regulaminem](#).

**ZAREJESTRUJ SIĘ**

- na podany adres e-mail w formularzu przyjdzie potwierdzenie aktywacji konta, należy kliknąć przycisk **Aktywuj konto**



- po aktywacji konta logujemy się do portalu PIIB



## 2. Zarejestrowanie wniosku w portalu PIIB

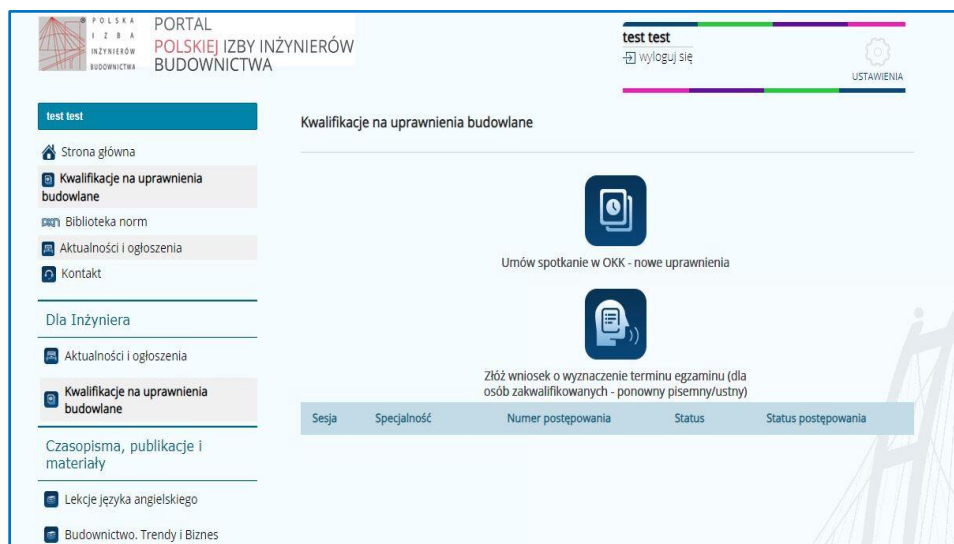
Aby zarejestrować wniosek na uprawnienia budowlane należy:

- kliknąć przycisk **Kwalifikacje na uprawnienia budowlane**



Następnie należy wybrać rodzaj składanego wniosku:

- **umów spotkanie w OKK – nowe uprawnienia** (dokumenty składane do kwalifikacji)
- lub
- **złóż wniosek o wyznaczenie terminu egzaminu** (dla osób zakwalifikowanych do egzaminu w poprzednich sesjach - ponowny egzamin pisemny)



- uzupełnić formularz z danymi adresowymi

Postępowanie kwalifikacyjne

Rejestracja w systemie — Wypełnienie formularza — Wybór terminu spotkania — Wniosek złożony

Adres zamieszkania / korespondencyjny

Przy podawaniu adresu należy obowiązkowo wypełnić wszystkie pola.

Ulica, numeru budynku/mieszkania:

Miejscowość:

Kod pocztowy i poczta:

[Sprawdź przydział do izby po kodzie](#)

Wszelkie prawa zastrzeżone © 2010-2024 Polska Izba Inżynierów Budownictwa

Budowa aplikacji internetowych: entim.pl

- system wykryje przynależność do okręgowej izby po kodzie pocztowym, należy zaakceptować przypisanie

Postępowanie kwalifikacyjne

Rejestracja w systemie — Wypełnienie formularza — Wybór terminu spotkania — Wniosek złożony

Wybrana izba: Mazowiecka Okręgowa Izba Inżynierów Budownictwa

Wszelkie prawa zastrzeżone © 2010-2024 Polska Izba Inżynierów Budownictwa

Budowa aplikacji internetowych: entim.pl

- w kolejnym kroku należy uzupełnić formularz postępowania kwalifikacyjnego
- po wypełnieniu wniosku należy kliknąć przycisk **Zatwierdź wniosek**

Postępowanie kwalifikacyjne

Rejestracja w systemie — Wypełnienie formularza — Wybór terminu spotkania — Wniosek złożony

Obsługa wniosku - Mazowiecka Okręgowa Izba Inżynierów Budownictwa

Sesja kwalifikacyjna: Jeseń 2023

Pole oznaczone gwiazdką (\*) są wymagane.

Dane osobowe

Imię \* Jan

Drugie imię Stanisław

Nazwisko \* Kowalski

Nazwisko rodowe Nazwisko rodowe

Imię ojca \* Arkadiusz

Data urodzenia \* 2023-11-07

Miejsce urodzenia \* Warszawa

Płeć mężczyzna

Email testy15@entim.pl

Numer telefonu \* 500500500

Wykształcenie

Nazwa uczelni/szkoły Mięszpółka Uczelnia Państwowa im. rotmistrza Witolda Pileckiego w Olsztynie

W przypadku braku uczelni/szkoły na liście prosimy wbrać pozycję "Inna" i wpisać nazwę zgodnie z dyplomem

Kierunek budownictwo

Specjalność Specjalność

Data ukończenia 2023-09-06

Uzyskany tytuł zawodowy mgr. inż.

Posiadane uprawnienia

Posiadane uprawnienia

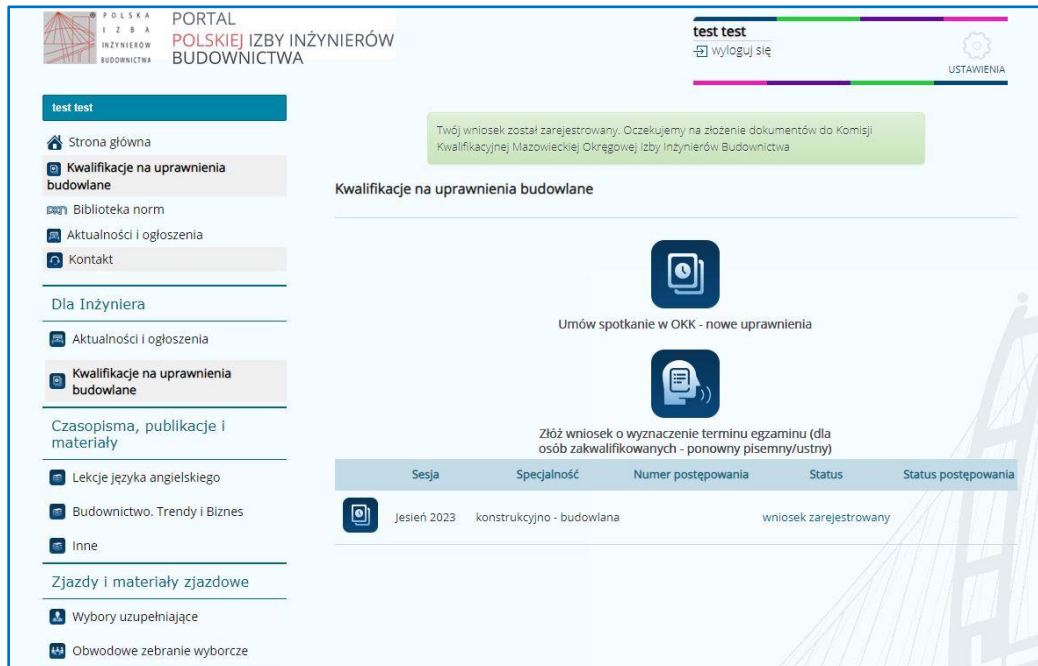
Wnioskodawca ubiega się o uprawnienia:

Specjalność \* konstrukcyjno - budowlana

Zakres do kierowania w ograniczonym zakresie

Zapisz wniosek Zatwierdź wniosek

- po zatwierdzeniu wniosku otrzymujemy informację o dalszych krokach, które są wymagane przez okręgową izbę



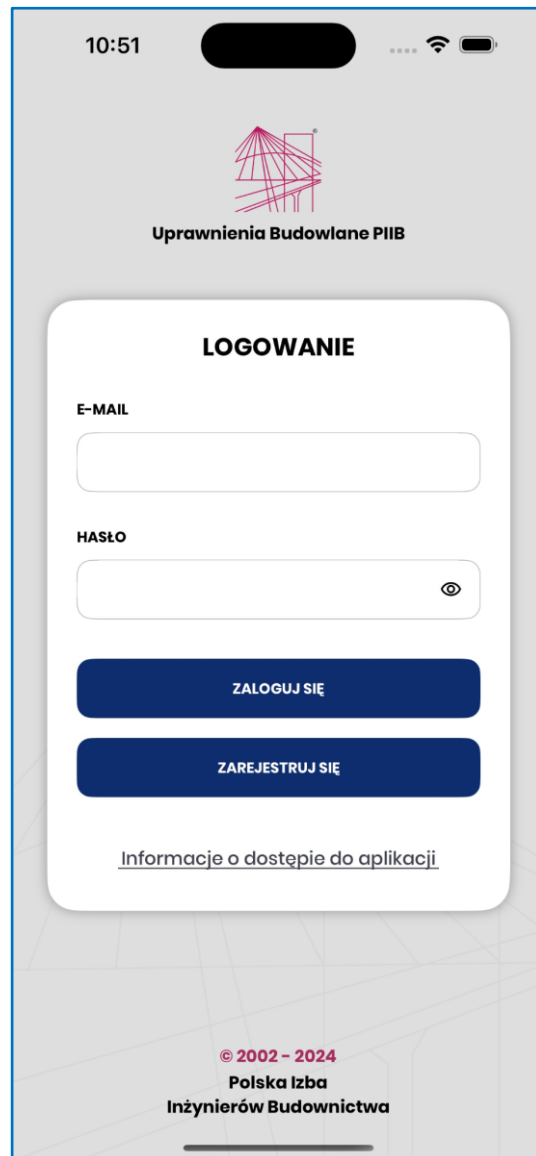
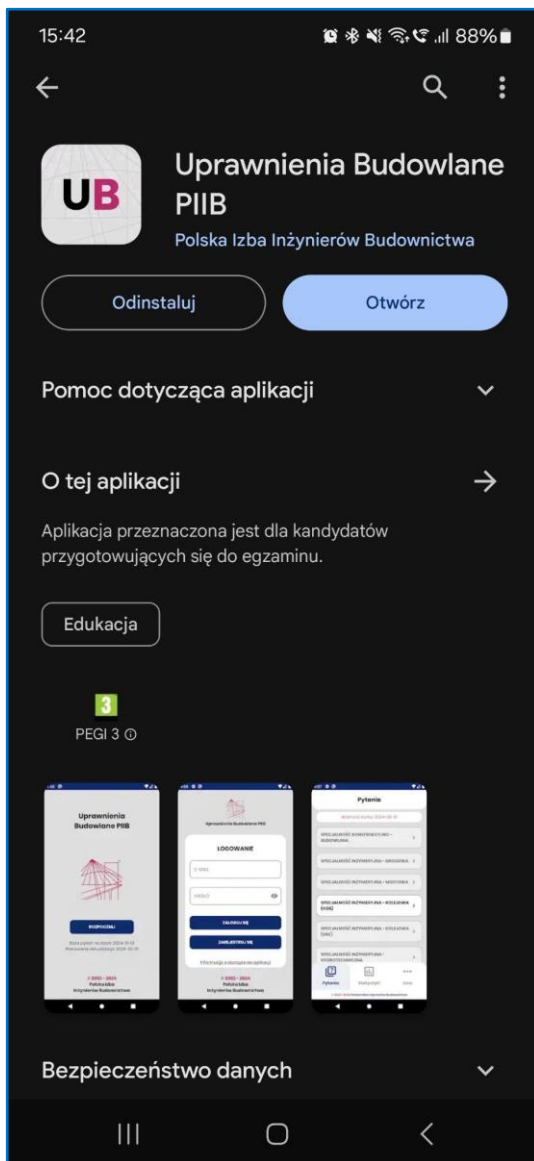
Po akceptacji wniosku przez OKK na stronie portal.piib.org.pl jest widoczna ikonka **UB Uprawnienia Budowlane PIIB**



### 3.Instalacja aplikacji Uprawnienia Budowlane PIIB

Aby zainstalować aplikację należy:

- ściągnąć aplikację **UB** ze sklepu PLAY ([pobierz aplikację](#)) lub IOS ([pobierz aplikację](#))
- zainstalować na urządzeniu (smartfon, tablet) i ją otworzyć
- zalogować się do aplikacji korzystając z tych samych danych, na które logujemy się do portalu PIIB ([portal.piib.org.pl](http://portal.piib.org.pl))





Gratulacje!

Zalogowałeś się do Aplikacji Upewnienia Budowlane PIIB

